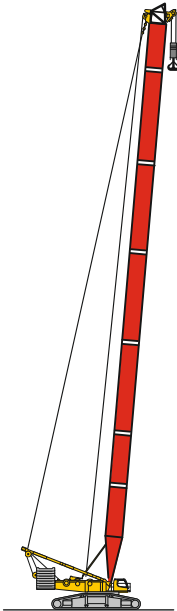


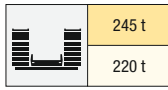
HS LR 1750/2



HS

HS 35 m - 84 m

LIEBHERR



		HS 21 - 84											
m		21 m	28 m	35 m	42 m	49 m	56 m	63 m	70 m	77 m	84 m	m	
6	600											6	
6,5	598		600	600								6,5	
7	574		572	578								7	
8	505		503	515	516	502						8	
9	440		451	464	457	456	444					9	
10	397		406	415	414	409	394	371	351			10	
11	371		369	377	370	372	353	334	317	301	286	11	
12	340		338	338	338	335	319	303	288	274	261	12	
14	287		285	287	280	279	266	254	242	232	221	14	
16	246		244	242	244	237	227	217	208	199	190	16	
18	210		209	209	209	205	197	188	180	173	165	18	
20	179		179	179	178	177	172	165	158	152	145	20	
22			156	155	154	153	153	146	140	135	129	22	
24			138	137	136	134	134	131	125	120	114	24	
26			123	122	120	119	118	117	113	108	103	26	
28				109	108	106	105	104	102	97,1	92,2	28	
30				98,5	97,1	95,6	94,7	93,3	92	87,8	83,1	30	
32				89,5	88,1	86,5	85,5	84,1	82,8	79,7	75,2	32	
34					80,3	78,6	77,6	76,1	74,8	72,4	68,1	34	
36					73,6	71,8	70,8	69,2	67,8	66	61,8	36	
38					67,7	65,8	64,7	63,1	61,7	60,1	56,2	38	
40					62,5	60,6	59,4	57,7	56,3	54,4	51,1	40	
44						51,8	50,4	48,3	46,9	44,8	42,3	44	
48							43,2	40,7	39,1	37	34,5	48	
52							37,2	34,4	32,7	30,5	28,1	52	
56								29,4	27,4	25,1	22,6	56	
60									22,8	20,5	18,2	60	
64									18,9	16,5	14,2	64	
68										13,1	10,7	68	
72										10,2	7,7	72	

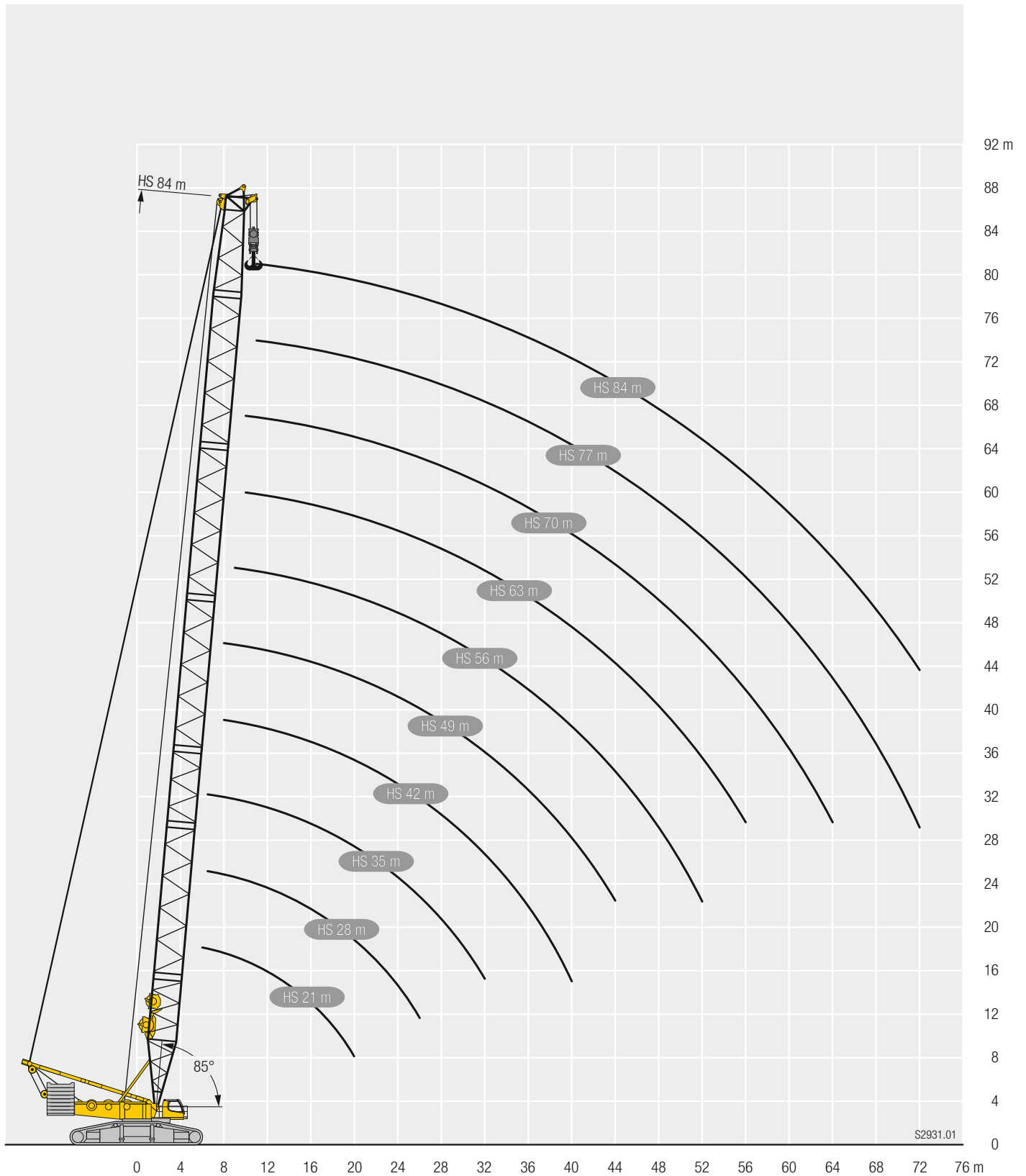
TAB 261528 / 261529

Hubhöhen / Lifting heights

Hauteurs de levage / Altezze di sollevamento

Alturas de elevación / Высота подъема

HS



S2931.01